

## EDUROAM

### Che cos'è eduroam

Eduroam® (education roaming) è una rete wireless che permette agli utenti di Università e istituzioni scientifiche in mobilità di fruire di una connessione wireless presso gli enti ospitanti aderenti all'iniziativa. In pratica, quando si è in Italia o all'estero per motivi di studio o ricerca, è possibile connettersi gratuitamente a internet attraverso Eduroam, se presso la sede ospitante è attivo tale servizio. L'accesso alla rete Eduroam è consentito con smartphone, tablet o portatili.

Il servizio è rivolto al personale docente, ai ricercatori, assegnisti di ricerca, dottorandi, studenti e personale tecnico amministrativo. Il servizio è inoltre rivolto a tutti gli ospiti UNINT che fanno parte di istituzioni aderenti ad Eduroam.

L'utilizzo e l'accesso alla rete Eduroam è definito nell'Eduroam Policy Service Definition , altre informazioni ufficiali sono disponibili sul sito <https://www.eduroam.org/>

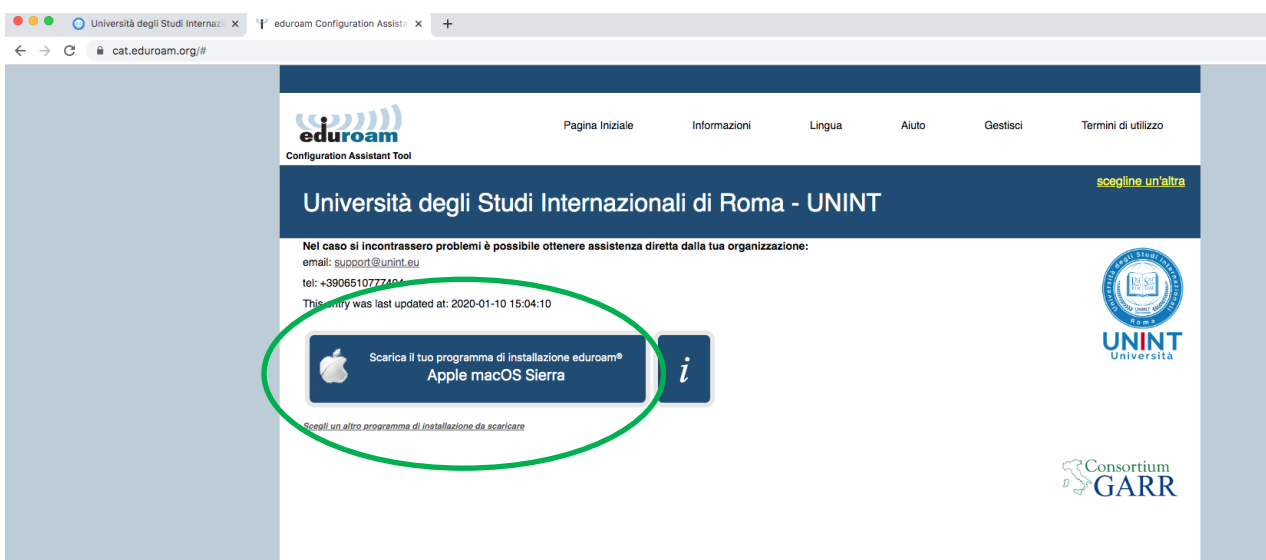
La procedura qui riportata, deve essere effettuata esclusivamente una sola volta. Successivamente il dispositivo si conatterà in maniera automatica alla presenza di una wireless chiamata "eduroam"

## Configurazione MAC

Collegarsi al sito <https://cat.eduroam.org/?idp=6287> oppure collegarsi tramite il QR CODE



Attendere il caricamento della pagina qui sotto riportata



Cliccare sul bottone  
“Apple macOS xxxx”  
dove xxx sta per il vostro sistema operativo

Chrome Archivio Modifica Visualizza Cronologia Preferiti Persone TAB Finestra Guida

Università degli Studi Internaz x eduroam Configuration Assista x +

cat.eduroam.org/#

eduroam  
Configuration Assistant Tool

Pagina Iniziale

## Università degli Studi Internazionali

**Nel caso si incontrassero problemi è possibile ottenere assistenza diretta:**  
email: [support@unint.eu](mailto:support@unint.eu)  
tel: +3906510777404  
This entry was last updated at: 2020-01-10 15:04:10

**Benvenuto a bordo della comunità degli utenti eduroam@!**

Il download inizierà a breve. In caso di problemi con il download automatico, contatta il helpdesk.

Gentile utente di Università degli Studi Internazionali di Roma - UNINT, vorremmo darti un caloroso benvenuto tra i diversi milioni di utenti di eduroam in migliaia di università, centri di ricerca e altri luoghi in tutto il mondo. Tutto qui è per darti il miglior servizio possibile.

Ora che hai scaricato e installato un configuratore del client, tutto ciò che devi fare è configurarlo. Il configuratore ti chiederà il tuo nome utente e la tua password. Ora che hai scaricato e installato un configuratore del client, tutto ciò che devi fare è configurarlo. Il configuratore ti chiederà il tuo nome utente e la tua password.

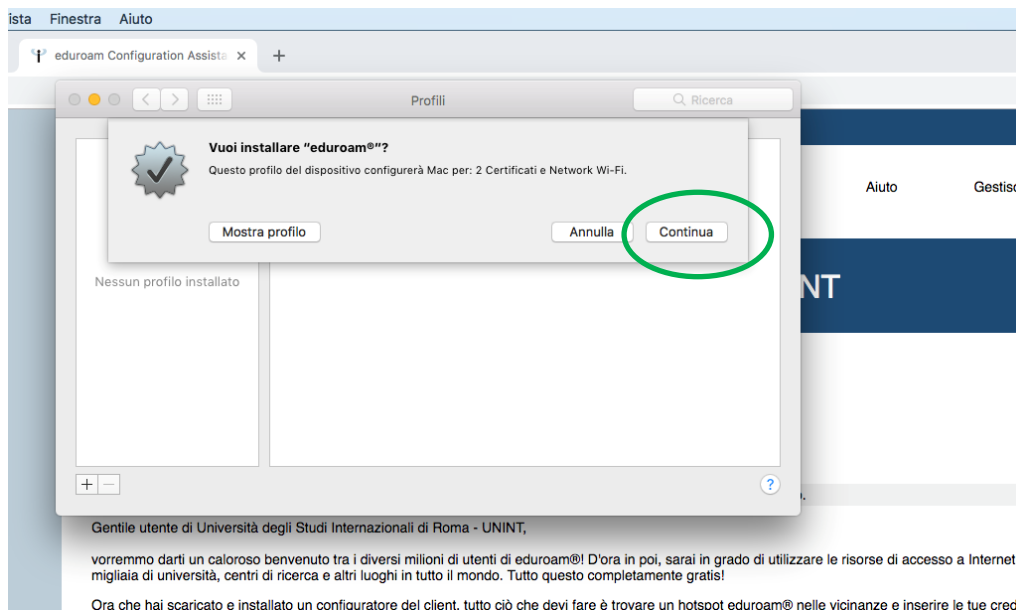
In caso di problemi nell'uso di questo servizio, contatta sempre il helpdesk di tua università e ti aiuteranno nella risoluzione. Puoi raggiungerli tramite i mezzi di comunicazione sopra indicati.

[Torna ai download](#)

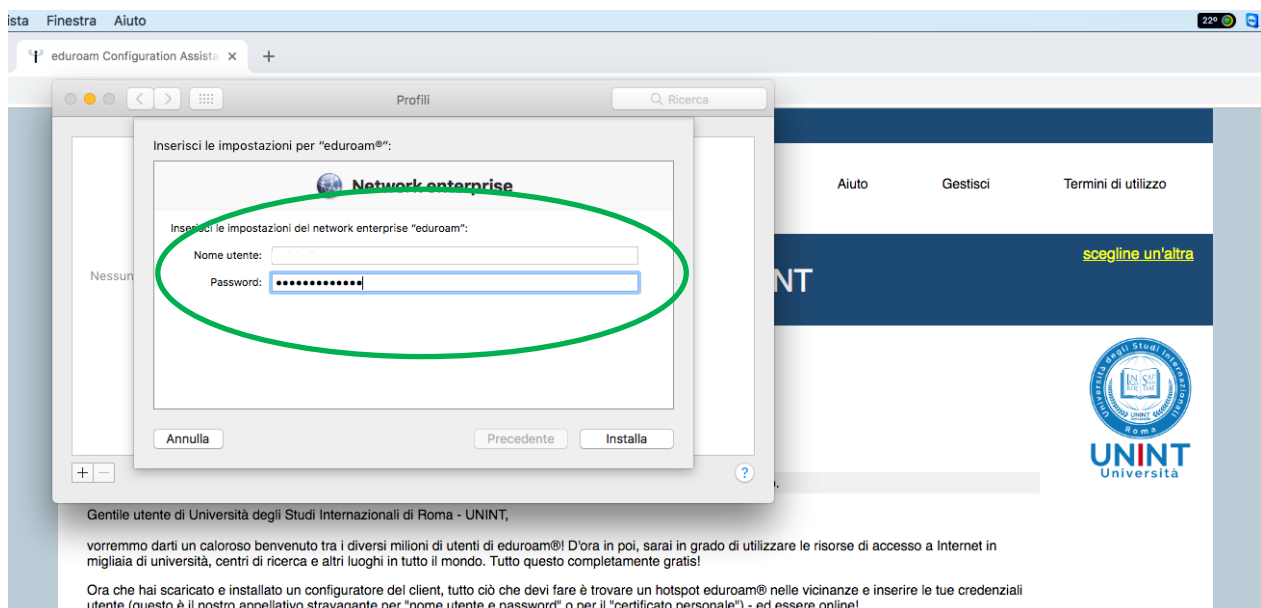
eduroam CAT - Versione CAT-2.0.3 © 2011-2019 GÉANT Association  
on behalf of the GÉANT Projects funded by EU; and others [Full Copyright and Licenses](#)

Questo tipo di file può danneggiare il computer.  
Conservare comunque eduroam...mobileconfig?

Cliccare su **“Conserva”** (ignorare il messaggio di pericolo di pericolo)

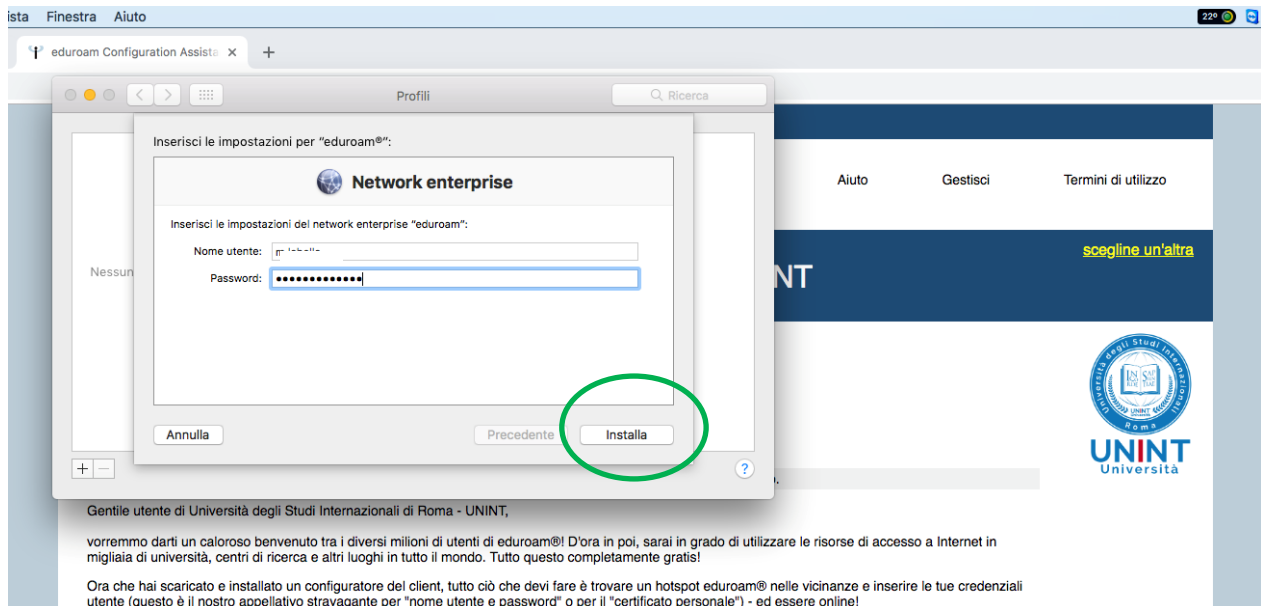


Cliccare su **"Continua"**

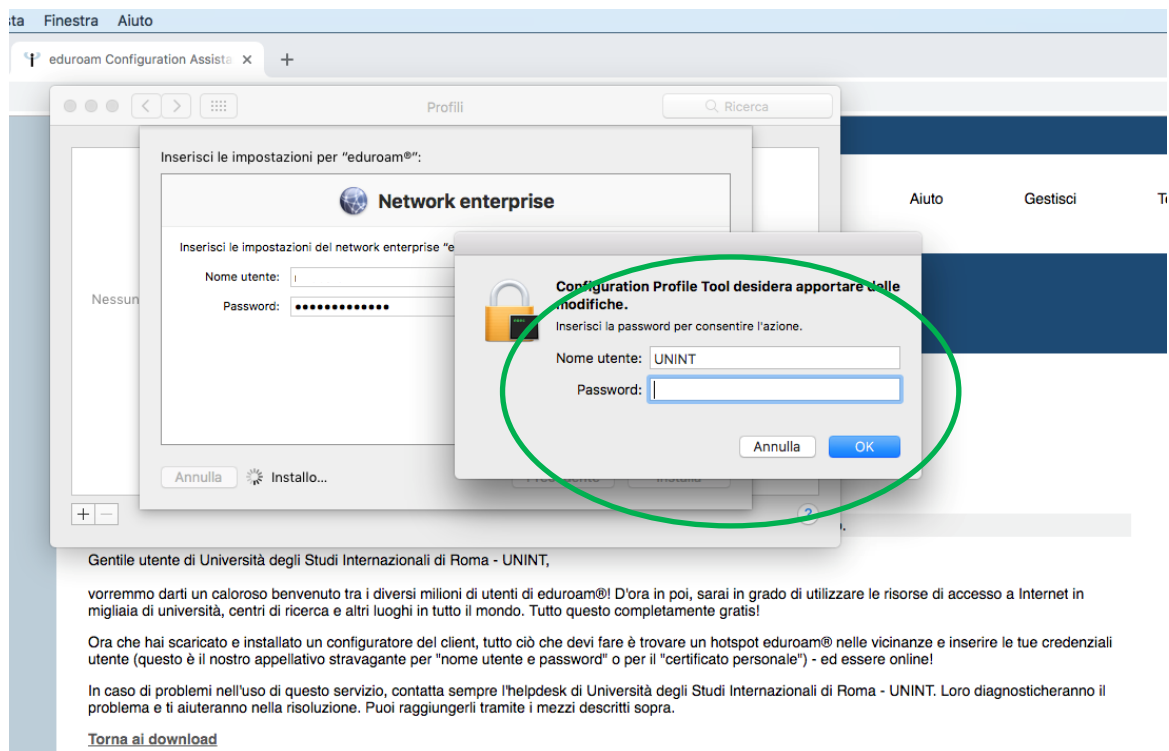


Inserire la propria **username** (n.cognome) e **password** personale di ateneo.

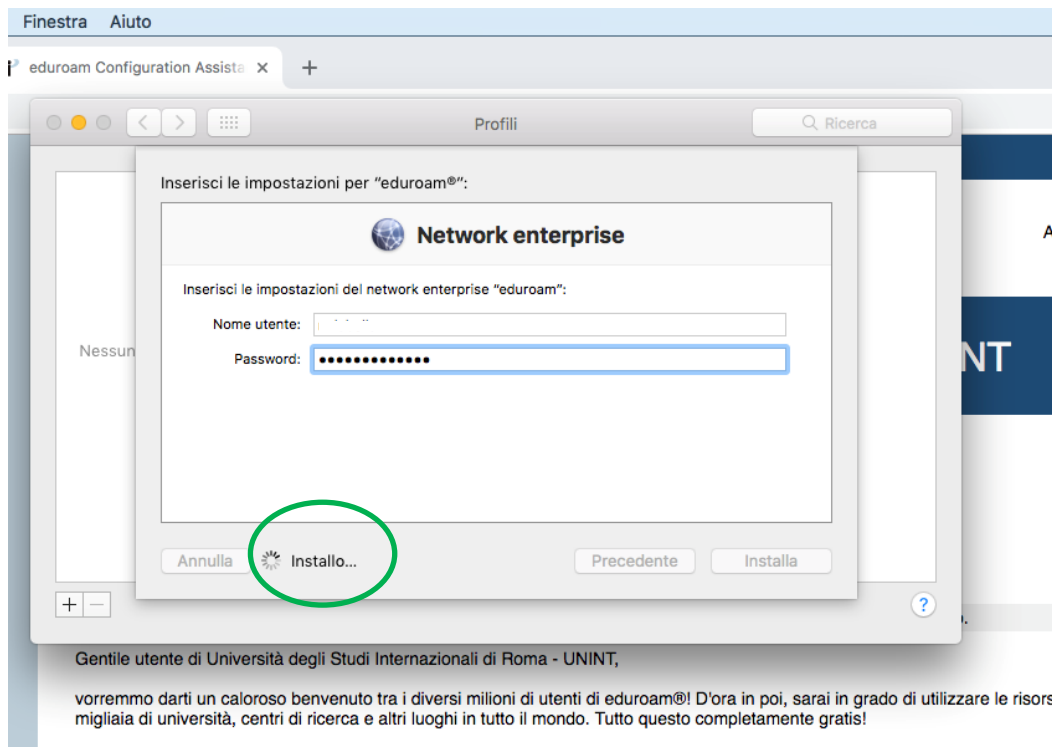
Le credenziali sono quelle utilizzate per l'accesso ai PC d'ateneo, stampanti, myUNINT



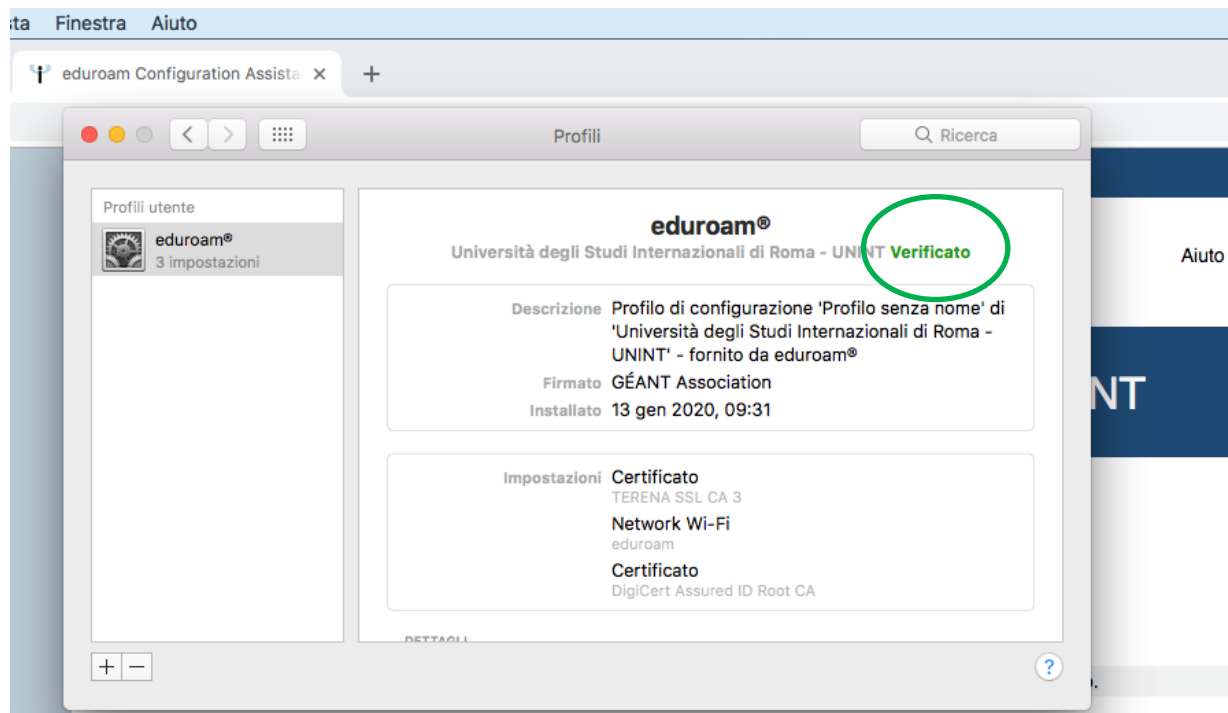
Cliccare su “Installa”



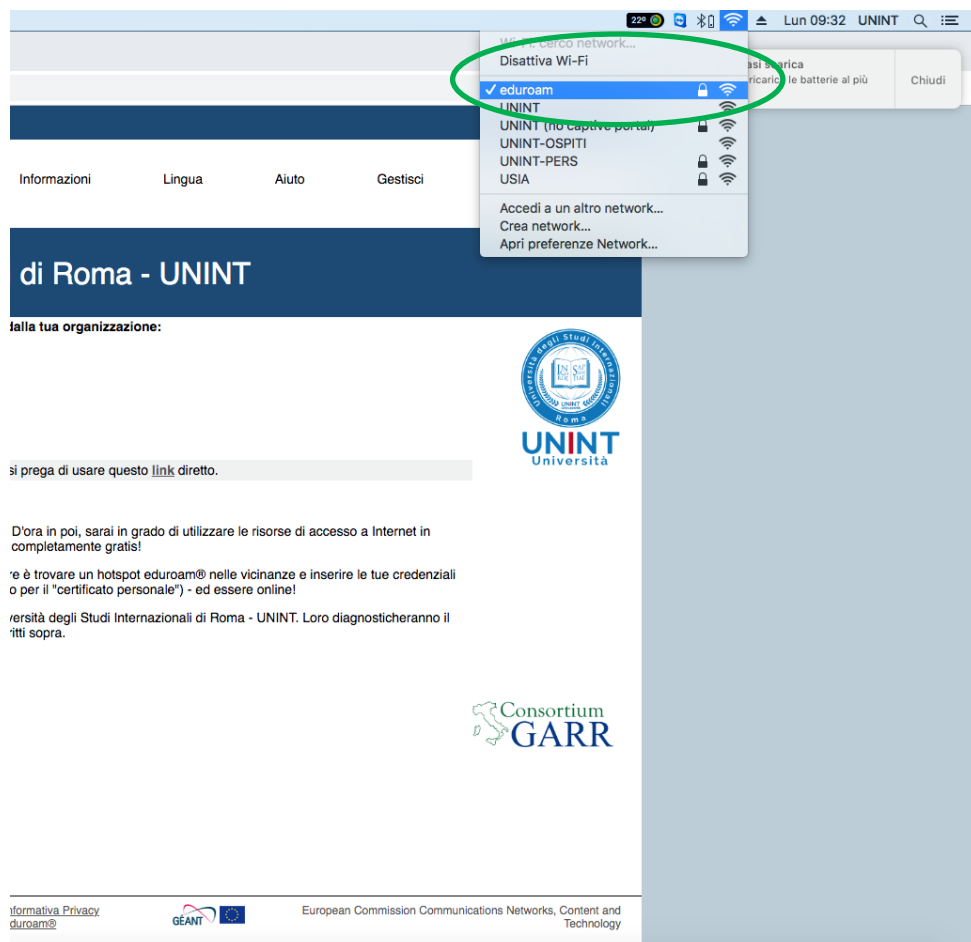
Inserire la credenziali proprie del mac (se richieste)



Attendere l'installazione



Installazione effettuata.



Collegarsi alla rete **eduroam**

Maggiori informazioni <https://www.unint.eu/it/servizi/eduroam.html>